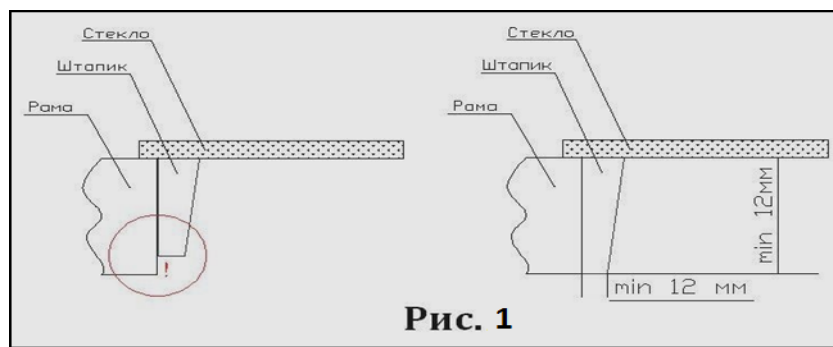


# Инструкция по замерам закрытых систем тканевых ролет Вегалюкс (плоские направляющие) и Делюкс (П-образные направляющие).

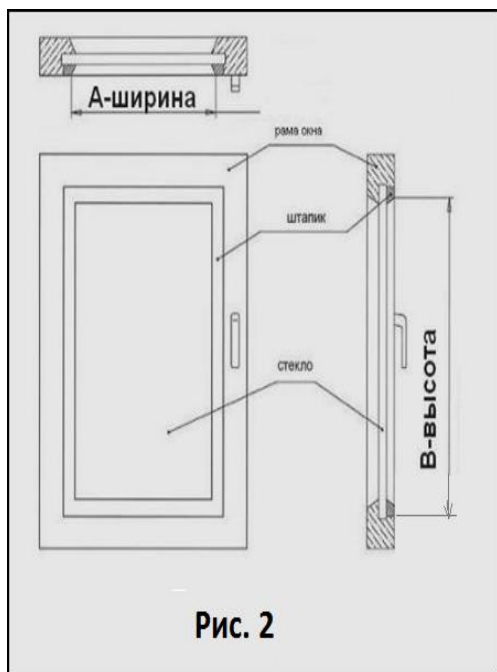
## - Замеры системы Вегалюкс (с плоскими направляющими):

При замерах системы Вегалюкс необходимо обратить особое внимание на форму и размер штапиков.



Система с плоскими направляющими НЕ МОЖЕТ БЫТЬ СМОНТИРОВАНА на окно со ступенчатым соединением штапика и рамы; со штапиками закругленным и фигурным сечением штапика, а так же, когда глубина штапика менее 12 мм (рис.1).

На рис.2 показана схема замеров для системы Вегалюкс с плоскими направляющими



1) Ширина «А» меряется между гранями вертикальных штапиков.

2) Высота «В» меряется от грани верхнего штапика до штапикового паза внизу.

3) Также для контроля необходимо измерить глубину штапика, она не должна быть менее 12 мм. При глубине меньше 12 мм - монтаж системы Вегалюкс - НЕВОЗМОЖЕН.

Габаритная ширина короба в сборе будет равна «А» «плюс» 22 мм.

## - Замеры системы Делюкс (с объемными направляющими):

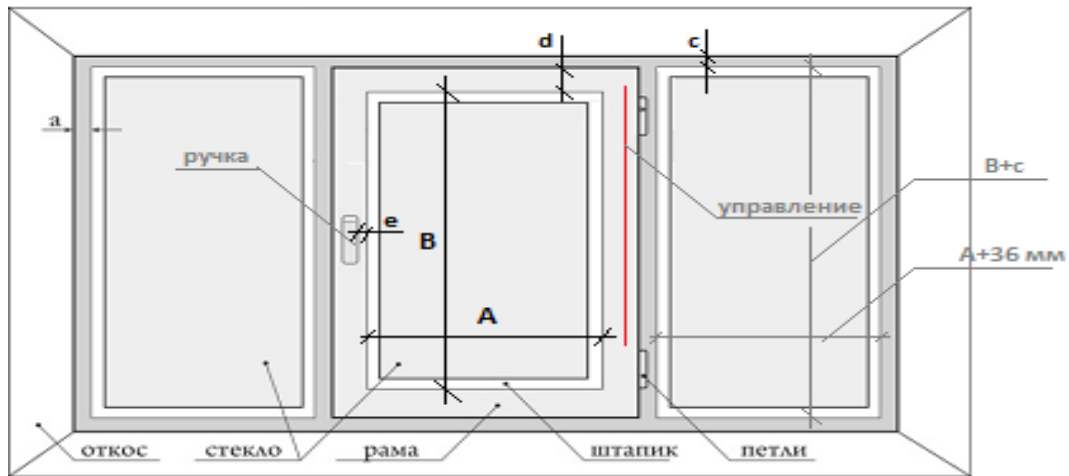
**Обратите внимание! Способы снятия замеров на глухих и на поворотно-открывающихся створках ОТЛИЧАЮТСЯ!**

1) Снятие замера на глухом окне:

- ширина меряется по вертикальному штапиковым пазам (рис. 3) «А» + 36 мм (36 мм-это направляющие 18 мм \* 2 шт)
- высота меряется по горизонтальному штапиковым пазам (рис. 3) «В» + «с», где «с»- это расстояние от штапикового паза до откоса.

2) Снятие замеров на открывающемся окне:

- ширина меряется по вертикальному штапиковым пазам (рис. 3) «А» + 18 мм + «е», где «е»- это расстояние от штапикового паза до ручки.
- высота меряется по горизонтальному штапиковому пазу (рис. 3) «В» + «d», где «d»- это расстояние от штапикового паза до верха створки.



**Рис. 3**

### Ограничения закрытых систем по размерам

	Вегалюкс(плоские напр.)		Делюкс(объёмные напр.)	
	min	max	min	max
ширина	300	1600	300	1600
высота	-	1700(зависит от толщины ткани)	-	1700(зависит от толщины ткани)

**Обратите внимание! Снимая замеры, учтите, что габаритная ширина изделия по коробу на 18 мм больше, чем ширина по направляющим. Это необходимо учесть для того, чтобы при монтаже изделию не помешали откосы.**